

17.12.2025

# Prüfbericht BIK BITV-Test (App) sdui Teil 2 (iOS)

---

gemäß BITV 2.0 / EN 301 549



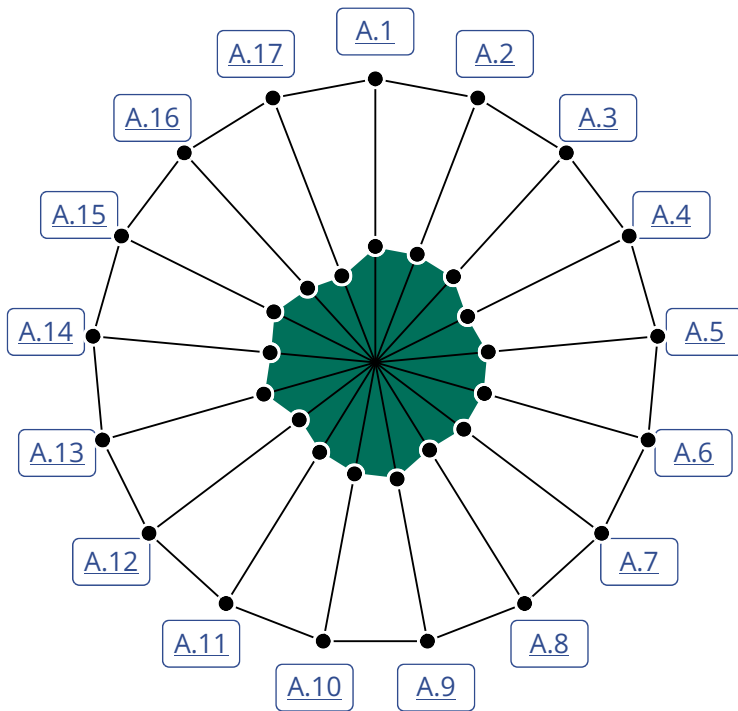
[Zum HTML-Prüfbericht](#)

# Inhalt

BIK BITV-Test (App): sdui Teil 2 (iOS) .....	3
Projektdaten .....	3
Rahmenbedingungen des Prüfauftrags .....	4
Konformität und Auswertung .....	4
Hinweis zur Konformitätsaussage .....	4
Hinweis zur Testauswertung .....	4
Auswahl von Ansichten für den Prüfauftrag .....	5
Anmerkungen .....	8
Ergebnisse im Überblick .....	9
Ergebnisse nach Prüfschritten .....	13
5 Allgemeine Anforderungen .....	13
6 Zwei-Wege-Sprachkommunikation .....	15
7 Videofähigkeiten .....	19
11.1.1 Textalternativen .....	21
11.1.2 Zeitbasierte Medien .....	22
11.1.3 Anpassbar .....	23
11.1.4 Unterscheidbar .....	28
11.2.1 Tastaturbedienbar .....	30
11.2.2 Ausreichend Zeit .....	31
11.2.3 Anfälle .....	32
11.2.4 Navigierbar .....	32
11.2.5 Eingabemodalitäten .....	34
11.3.1 Lesbar .....	35
11.3.2 Vorhersehbar .....	35
11.3.3 Eingabeunterstützung .....	36
11.4.1 Kompatibel .....	40
11.5 Barrierefreiheitsdienste .....	42
11.6 Barrierefreiheitsfunktionen .....	50
11.7 Benutzerpräferenzen .....	50
11.8 Autorenwerkzeuge .....	51
12 Dokumentation und Support .....	53

# BIK BITV-Test (App): sdui Teil 2 (iOS)

gemäß BITV 2.0 / EN 301 549



## Projektdaten

Store-URL	<a href="https://apps.apple.com/de/app/sdui/id1145264453">https://apps.apple.com/de/app/sdui/id1145264453</a>
Betriebssystem	iOS 18.6.2
Verwendeter Screenreader	VoiceOver
Prüfzeitraum	01.08.2025 - 17.12.2025
Datum Prüfbericht	17.12.2025
Prüfstelle	insertEFFECT GmbH
Prüfer*in	Diana Bergdolt
Art des Tests	Zur Veröffentlichung geeignet
Ergebnis	17 von 17 der ausgewählten Ansichten einer unabhängigen, repräsentativen Auswahl von Ansichten wurden als BITV- / EN 301 549-konform bewertet.

**17 Ansichten**  
erfüllt

# Rahmenbedingungen des Prüfauftrags

Auftraggebende Organisation	Sdvi GmbH
Umfang der Prüfung	17 Ansichten sind eingehend zu prüfen.
App-Version	4.0.9
Genutzte Geräte	iPhone 13 Mini
Standard	<a href="#">BITV 2.0 (Mai 2019)</a> / <a href="#">anzuwendender Standard EN 301 549 (PDF)</a>
Prüfverfahren	<a href="#">BIK BITV-Test (App)</a> , gemäß <a href="#">EN 301 549</a>
Prüfumgebung	<a href="#">Werkzeugliste BITV-Test (App)</a>
Gültigkeit	Das Prüfergebnis gilt nur für die geprüften Ansichten / Komponenten.
Auswahl von Ansichten	Die Auswahl von Ansichten wurde von der Prüfstelle durchgeführt und ist repräsentativ.
Veröffentlichung	Der Prüfbericht kann veröffentlicht werden.

## Konformität und Auswertung

### Hinweis zur Konformitätsaussage

Grundlage für den BITV-Test (App) ist die [Barrierefreie-Informationstechnik-Verordnung \(BITV 2.0\)](#) vom 21. Mai 2019 bzw. die in der BITV referenzierte [EN 301 549 V3.2.1 \(PDF\)](#). Die europäische Norm EN 301 549 enthält neben den [WCAG 2.1](#)-Kriterien für den Bereich 11 Software weitere verpflichtende Anforderungen (siehe [Annex A, Tabelle A.2 \(PDF\)](#)). Diese werden seit 01.03.2021 im BITV-Test (App) geprüft. Hinsichtlich der Konformitätsaussage gilt zu beachten:

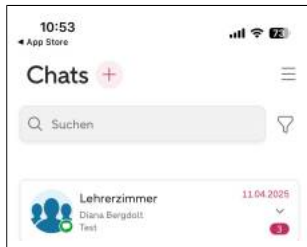
- Eine App gilt als BITV- / EN 301 549-konform, wenn sie alle Anforderungen der BITV 2.0 / EN 301 549 für den Bereich Software erfüllt.
- Wird einer der Prüfschritte des BITV-/EN 301 549-Tests für eine App-Ansicht als „nicht erfüllt“ oder als nur „teilweise erfüllt“ bewertet, so kann diese Ansicht nicht als BITV-konform gelten.
- Die Konformitätsaussage gilt nur für geprüfte Ansichten. Es kann nicht ausgeschlossen werden, dass auf Ansichten, die nicht Teil der Auswahl der Ansichten sind, Mängel auftreten.

### Hinweis zur Testauswertung

Die EN 301 549 formuliert für den Bereich App 105 Anforderungen, diese werden im BIK BITV-Test (App) in 110 Prüfschritten geprüft. Die Anzahl der Prüfschritte weicht von der Anzahl der Anforderungen ab, da zwei Anforderungen mehreren Prüfschritten zugeordnet sind.

- Ist die Prüfung einer Anforderung auf mehrere Prüfschritte aufgeteilt, so werden bei der Auswertung die Ergebnisse einzelner Prüfschritte zusammengefasst.
- Wenn einer der Prüfschritte einer Anforderung „nicht erfüllt“ ist, ist auch die Anforderung „nicht erfüllt“, selbst wenn andere Prüfschritte dieser Anforderung erfüllt sind.

# Auswahl von Ansichten für den Prüfauftrag




## Ansicht 1 — Chats (Übersicht)

"Chats" im Tab Menü



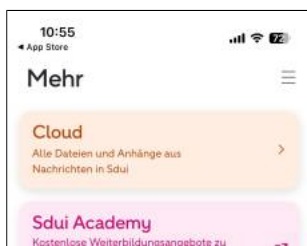
## Ansicht 2 — Chat (Beispiel)

"Lehrerzimmer" in Chat-Übersicht auswählen



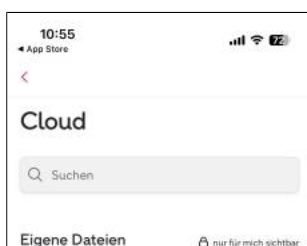
## Ansicht 3 — Chat (Gruppeninfo)

Im Chat "Lehrerzimmer" am oberen Bildschirmrand antippen

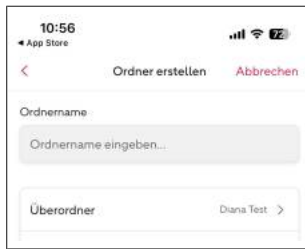


## Ansicht 4 — Mehr (Übersicht)

"Mehr" im Tab Menü

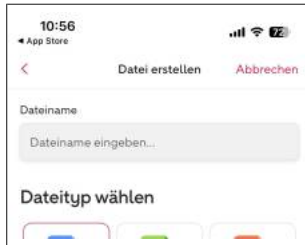


## Ansicht 5 — Cloud (Übersicht)

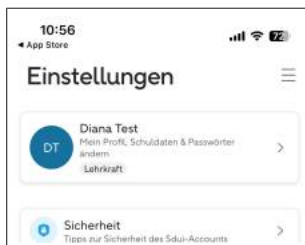


### Ansicht 6 — Cloud (Ordner erstellen)

Eigene Dateien -> Plus-Icon oben rechts

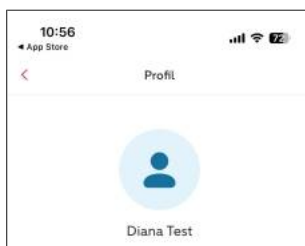


### Ansicht 7 — Cloud (Datei erstellen)



### Ansicht 8 — Einstellungen (Übersicht)

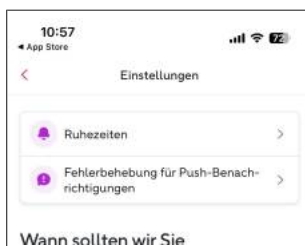
Mehr -> Burger-Menü oben rechts



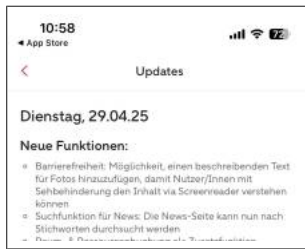
### Ansicht 9 — Einstellungen (Profil)



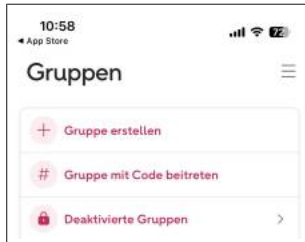
### Ansicht 10 — Einstellungen (Sicherheit)



### Ansicht 11 — Einstellungen (Benachrichtigungen)



## Ansicht 12 — Einstellungen (Updates)



## Ansicht 13 — Meine Gruppen (Übersicht)

Mehr -> Burger-Menü oben rechts



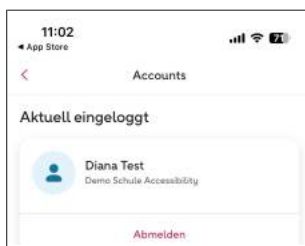
## Ansicht 14 — Gruppe erstellen (Name)



## Ansicht 15 — Gruppe erstellen (Teilnehmer)



## Ansicht 16 — Gruppe erstellen (Übersicht)



## Ansicht 17 — Account wechseln

Mehr -> Burger-Menü oben rechts

# Anmerkungen

## Anmerkung zum Prüfauftrag

Dies ist Teil 2 eines zweiteiligen Tests. Nur alle zwei Tests zusammen gelten im Sinne des Prüfverfahrens als repräsentativ.



# Ergebnisse im Überblick

Prüfschritt	Seite	1	2	3	4	5	6	7	8	9	10	11	12	13	14	15	16	17
<b>5 Allgemeine Anforderungen</b> .....	13																	
5.2 Aktivierung von Barrierefreiheitsfunktionen .....	13																	
5.3 Biometrie .....	13	✓	✓	✓	✓	✓	✓	✓	✓	✓	✓	✓	✓	✓	✓	✓	✓	✓
5.4 Erhaltung von Barrierefreiheitsinformationen während der Umwandlung .....	13	✓	✓	✓	✓	✓	✓	✓	✓	✓	✓	✓	✓	✓	✓	✓	✓	✓
5.5.1 Möglichkeiten der Bedienung .....	13																	
5.5.2 Unterscheidbarkeit der bedienbaren Elemente .....	14																	
5.6.1 Taktiler oder auditiver Status .....	14																	
5.6.2 Visueller Status .....	14																	
5.7 Tastenwiederholung .....	14	✓	✓	✓	✓	✓	✓	✓	✓	✓	✓	✓	✓	✓	✓	✓	✓	✓
5.8 Annahme eines zweifachen Tastenanschlags .....	15	✓	✓	✓	✓	✓	✓	✓	✓	✓	✓	✓	✓	✓	✓	✓	✓	✓
5.9 Gleichzeitige Benutzerhandlungen .....	15	✓	✓	✓	✓	✓	✓	✓	✓	✓	✓	✓	✓	✓	✓	✓	✓	✓
<b>6 Zwei-Wege-Sprachkommunikation</b> .....	15																	
6.1 Audiobandbreite für Sprache .....	15	✓	✓	✓	✓	✓	✓	✓	✓	✓	✓	✓	✓	✓	✓	✓	✓	✓
6.2.1.1 RTT Kommunikation .....	15	✓	✓	✓	✓	✓	✓	✓	✓	✓	✓	✓	✓	✓	✓	✓	✓	✓
6.2.1.2 Gleichzeitige Verwendung von Sprache und Text .....	16	✓	✓	✓	✓	✓	✓	✓	✓	✓	✓	✓	✓	✓	✓	✓	✓	✓
6.2.2.1 Visuell unterscheidbare Darstellung .....	16	✓	✓	✓	✓	✓	✓	✓	✓	✓	✓	✓	✓	✓	✓	✓	✓	✓
6.2.2.2 Durch Software bestimmbare Sende- und Empfangsrichtung .....	16	✓	✓	✓	✓	✓	✓	✓	✓	✓	✓	✓	✓	✓	✓	✓	✓	✓
6.2.2.3 Sprecheridentifizierung .....	16	✓	✓	✓	✓	✓	✓	✓	✓	✓	✓	✓	✓	✓	✓	✓	✓	✓
6.2.2.4 Visuelle Anzeige von Audio mittels RTT .....	17	✓	✓	✓	✓	✓	✓	✓	✓	✓	✓	✓	✓	✓	✓	✓	✓	✓
6.2.3 Interoperabilität .....	17	✓	✓	✓	✓	✓	✓	✓	✓	✓	✓	✓	✓	✓	✓	✓	✓	✓
6.2.4 Reaktionsfähigkeit von RTT .....	17	✓	✓	✓	✓	✓	✓	✓	✓	✓	✓	✓	✓	✓	✓	✓	✓	✓
6.3 Anruferkennung .....	17	✓	✓	✓	✓	✓	✓	✓	✓	✓	✓	✓	✓	✓	✓	✓	✓	✓
6.4 Alternativen zu sprachbasierten Diensten .....	18	✓	✓	✓	✓	✓	✓	✓	✓	✓	✓	✓	✓	✓	✓	✓	✓	✓
6.5.2 Auflösung .....	18	✓	✓	✓	✓	✓	✓	✓	✓	✓	✓	✓	✓	✓	✓	✓	✓	✓
6.5.3 Bildfrequenz .....	18	✓	✓	✓	✓	✓	✓	✓	✓	✓	✓	✓	✓	✓	✓	✓	✓	✓
6.5.4 Synchronisation zwischen Audio und Video .....	18	✓	✓	✓	✓	✓	✓	✓	✓	✓	✓	✓	✓	✓	✓	✓	✓	✓
6.5.5 Visueller Anzeiger von Audio bei Video .....	19	✓	✓	✓	✓	✓	✓	✓	✓	✓	✓	✓	✓	✓	✓	✓	✓	✓
6.5.6 Sprecheridentifizierung mittels Video- (Gebärdensprach-)Kommunikation .....	19	✓	✓	✓	✓	✓	✓	✓	✓	✓	✓	✓	✓	✓	✓	✓	✓	✓
<b>7 Videofähigkeiten</b> .....	19																	
7.1.1 Wiedergabe der Untertitelung .....	19	✓	✓	✓	✓	✓	✓	✓	✓	✓	✓	✓	✓	✓	✓	✓	✓	✓
7.1.2 Synchronisation der Untertitelung .....	19	✓	✓	✓	✓	✓	✓	✓	✓	✓	✓	✓	✓	✓	✓	✓	✓	✓
7.1.3 Erhaltung der Untertitelung .....	20	✓	✓	✓	✓	✓	✓	✓	✓	✓	✓	✓	✓	✓	✓	✓	✓	✓
7.1.4 Eigenschaften von Untertiteln .....	20	✓	✓	✓	✓	✓	✓	✓	✓	✓	✓	✓	✓	✓	✓	✓	✓	✓
7.1.5 Gesprochene Untertitel .....	20	✓	✓	✓	✓	✓	✓	✓	✓	✓	✓	✓	✓	✓	✓	✓	✓	✓
7.2.1 Wiedergabe der Audiodeskription .....	20	✓	✓	✓	✓	✓	✓	✓	✓	✓	✓	✓	✓	✓	✓	✓	✓	✓
7.2.2 Synchronisation der Audiodeskription .....	21	✓	✓	✓	✓	✓	✓	✓	✓	✓	✓	✓	✓	✓	✓	✓	✓	✓
7.2.3 Erhaltung der Audiodeskription .....	21	✓	✓	✓	✓	✓	✓	✓	✓	✓	✓	✓	✓	✓	✓	✓	✓	✓
7.3 Bedienelemente für Untertitel und Audiodeskription .....	21	✓	✓	✓	✓	✓	✓	✓	✓	✓	✓	✓	✓	✓	✓	✓	✓	✓

**11.1.1 Textalternativen .....21**

11.1.1.1a Nicht-Text-Inhalt – Bedienelemente ..... 21



11.1.1.1b Nicht-Text-Inhalt – Grafiken und Objekte ..... 22



11.1.1.1c Nicht-Text-Inhalt – CAPTCHAs ..... 22

**11.1.2 Zeitbasierte Medien .....22**

11.1.2.1 Reines Audio und reines Video (aufgezeichnet)



..... 22

11.1.2.2 Untertitel (aufgezeichnet) ..... 22



11.1.2.3 Audiodeskription oder Medienalternative



(aufgezeichnet) ..... 23

11.1.2.4 Untertitel (live) ..... 23



11.1.2.5 Audiodeskription (aufgezeichnet) ..... 23

**11.1.3 Anpassbar ..... 23**

11.1.3.1a Info und Beziehungen – Überschriften ..... 23



11.1.3.1c Info und Beziehungen – Text ..... 24



11.1.3.1b Info und Beziehungen – Tabellen ..... 24



11.1.3.1d Info und Beziehungen – Formularelemente ..... 24



11.1.3.2 Bedeutungsvolle Reihenfolge ..... 25



11.1.3.3 Sensorische Eigenschaften ..... 26



11.1.3.4 Ausrichtung ..... 26



11.1.3.5 Eingabebezug bestimmen ..... 27

**11.1.4 Unterscheidbar ..... 28**

11.1.4.1 Benutzung von Farbe ..... 28



11.1.4.2 Audio-Steuererelement ..... 28



11.1.4.3 Kontrast (Minimum) ..... 28



11.1.4.4 Textgröße ändern ..... 28



11.1.4.5 Bilder von Text ..... 29



11.1.4.10 Automatischer Umbruch (Reflow) ..... 29



11.1.4.11 Nicht-Text-Kontrast ..... 29



11.1.4.12 Textabstand ..... 29



11.1.4.13 Eingblendeter Inhalt bei Darüberschweben



(Hover) oder Fokus ..... 30

**11.2.1 Tastaturbedienbar .....30**

11.2.1.1 Tastatur ..... 30



11.2.1.2 Keine Tastaturfalle ..... 31



11.2.1.4 Tastaturkürzel ..... 31

**11.2.2 Ausreichend Zeit ..... 31**

11.2.2.1 Zeitvorgaben anpassbar ..... 31



11.2.2.2 Pausieren, stoppen, ausblenden ..... 32

**11.2.3 Anfälle ..... 32**

11.2.3.1 Blitzen, dreimalig oder unterhalb Grenzwert ..... 32

**11.2.4 Navigierbar ..... 32**

11.2.4.3 Fokus-Reihenfolge ..... 32



11.2.4.4 Linkzweck (im Kontext) ..... 33



11.2.4.6 Überschriften und Beschriftungen (Labels) ..... 33



11.2.4.7 Fokus sichtbar ..... 34



## 11.2.5 Eingabemodalitäten .....34

11.2.5.1 Zeigergesten ..... 34

11.2.5.2 Abbruch der Zeigeraktion ..... 34

11.2.5.3 Beschriftung (Label) im Namen ..... 34

11.2.5.4 Betätigung durch Bewegung ..... 35

<input type="checkbox"/>	<input type="checkbox"/>	<input type="checkbox"/>	<input type="checkbox"/>	<input type="checkbox"/>	<input type="checkbox"/>	<input type="checkbox"/>	<input type="checkbox"/>	<input type="checkbox"/>	<input type="checkbox"/>	<input type="checkbox"/>	<input type="checkbox"/>	<input type="checkbox"/>	<input type="checkbox"/>	<input type="checkbox"/>	<input type="checkbox"/>	<input type="checkbox"/>
<input checked="" type="checkbox"/>	<input checked="" type="checkbox"/>	<input checked="" type="checkbox"/>	<input checked="" type="checkbox"/>	<input checked="" type="checkbox"/>	<input checked="" type="checkbox"/>	<input checked="" type="checkbox"/>	<input checked="" type="checkbox"/>	<input checked="" type="checkbox"/>	<input checked="" type="checkbox"/>	<input checked="" type="checkbox"/>	<input checked="" type="checkbox"/>	<input checked="" type="checkbox"/>	<input checked="" type="checkbox"/>	<input checked="" type="checkbox"/>	<input checked="" type="checkbox"/>	<input checked="" type="checkbox"/>
<input checked="" type="checkbox"/>	<input checked="" type="checkbox"/>	<input checked="" type="checkbox"/>	<input checked="" type="checkbox"/>	<input checked="" type="checkbox"/>	<input checked="" type="checkbox"/>	<input checked="" type="checkbox"/>	<input checked="" type="checkbox"/>	<input checked="" type="checkbox"/>	<input checked="" type="checkbox"/>	<input checked="" type="checkbox"/>	<input checked="" type="checkbox"/>	<input checked="" type="checkbox"/>	<input checked="" type="checkbox"/>	<input checked="" type="checkbox"/>	<input checked="" type="checkbox"/>	<input checked="" type="checkbox"/>
<input type="checkbox"/>	<input type="checkbox"/>	<input type="checkbox"/>	<input type="checkbox"/>	<input type="checkbox"/>	<input type="checkbox"/>	<input type="checkbox"/>	<input type="checkbox"/>	<input type="checkbox"/>	<input type="checkbox"/>	<input type="checkbox"/>	<input type="checkbox"/>	<input type="checkbox"/>	<input type="checkbox"/>	<input type="checkbox"/>	<input type="checkbox"/>	<input type="checkbox"/>

## 11.3.1 Lesbar .....35

11.3.1.1 Sprache der Software ..... 35

<input checked="" type="checkbox"/>	<input checked="" type="checkbox"/>	<input checked="" type="checkbox"/>	<input checked="" type="checkbox"/>	<input checked="" type="checkbox"/>	<input checked="" type="checkbox"/>	<input checked="" type="checkbox"/>	<input checked="" type="checkbox"/>	<input checked="" type="checkbox"/>	<input checked="" type="checkbox"/>	<input checked="" type="checkbox"/>	<input checked="" type="checkbox"/>	<input checked="" type="checkbox"/>	<input checked="" type="checkbox"/>	<input checked="" type="checkbox"/>	<input checked="" type="checkbox"/>	<input checked="" type="checkbox"/>
-------------------------------------	-------------------------------------	-------------------------------------	-------------------------------------	-------------------------------------	-------------------------------------	-------------------------------------	-------------------------------------	-------------------------------------	-------------------------------------	-------------------------------------	-------------------------------------	-------------------------------------	-------------------------------------	-------------------------------------	-------------------------------------	-------------------------------------

## 11.3.2 Vorhersehbar .....35

11.3.2.1 Bei Fokus ..... 35

11.3.2.2 Bei Eingabe ..... 36

<input checked="" type="checkbox"/>	<input checked="" type="checkbox"/>	<input checked="" type="checkbox"/>	<input checked="" type="checkbox"/>	<input checked="" type="checkbox"/>	<input checked="" type="checkbox"/>	<input checked="" type="checkbox"/>	<input checked="" type="checkbox"/>	<input checked="" type="checkbox"/>	<input checked="" type="checkbox"/>	<input checked="" type="checkbox"/>	<input checked="" type="checkbox"/>	<input checked="" type="checkbox"/>	<input checked="" type="checkbox"/>	<input checked="" type="checkbox"/>	<input checked="" type="checkbox"/>	<input checked="" type="checkbox"/>
<input checked="" type="checkbox"/>	<input checked="" type="checkbox"/>	<input checked="" type="checkbox"/>	<input checked="" type="checkbox"/>	<input checked="" type="checkbox"/>	<input checked="" type="checkbox"/>	<input checked="" type="checkbox"/>	<input checked="" type="checkbox"/>	<input checked="" type="checkbox"/>	<input checked="" type="checkbox"/>	<input checked="" type="checkbox"/>	<input checked="" type="checkbox"/>	<input checked="" type="checkbox"/>	<input checked="" type="checkbox"/>	<input checked="" type="checkbox"/>	<input checked="" type="checkbox"/>	<input checked="" type="checkbox"/>

## 11.3.3 Eingabeunterstützung .....36

11.3.3.1 Fehlerkennzeichnung ..... 36

11.3.3.2 Beschriftungen (Labels) oder Anweisungen ..... 37

11.3.3.3 Vorschlag bei Fehler ..... 39

11.3.3.4 Fehlervermeidung (rechtlich, finanziell, Daten)  
..... 40

<input checked="" type="checkbox"/>	<input type="checkbox"/>	<input checked="" type="checkbox"/>	<input type="checkbox"/>	<input checked="" type="checkbox"/>	<input checked="" type="checkbox"/>	<input type="checkbox"/>	<input type="checkbox"/>	<input checked="" type="checkbox"/>	<input checked="" type="checkbox"/>	<input type="checkbox"/>	<input type="checkbox"/>	<input checked="" type="checkbox"/>	<input type="checkbox"/>	<input checked="" type="checkbox"/>	<input type="checkbox"/>	<input type="checkbox"/>
<input checked="" type="checkbox"/>	<input checked="" type="checkbox"/>	<input checked="" type="checkbox"/>	<input checked="" type="checkbox"/>	<input checked="" type="checkbox"/>	<input checked="" type="checkbox"/>	<input checked="" type="checkbox"/>	<input checked="" type="checkbox"/>	<input checked="" type="checkbox"/>	<input checked="" type="checkbox"/>	<input checked="" type="checkbox"/>	<input checked="" type="checkbox"/>	<input checked="" type="checkbox"/>	<input checked="" type="checkbox"/>	<input checked="" type="checkbox"/>	<input checked="" type="checkbox"/>	<input checked="" type="checkbox"/>
<input checked="" type="checkbox"/>	<input type="checkbox"/>	<input checked="" type="checkbox"/>	<input type="checkbox"/>	<input checked="" type="checkbox"/>	<input checked="" type="checkbox"/>	<input type="checkbox"/>	<input type="checkbox"/>	<input checked="" type="checkbox"/>	<input checked="" type="checkbox"/>	<input type="checkbox"/>	<input type="checkbox"/>	<input checked="" type="checkbox"/>	<input type="checkbox"/>	<input checked="" type="checkbox"/>	<input type="checkbox"/>	<input type="checkbox"/>
<input type="checkbox"/>	<input type="checkbox"/>	<input type="checkbox"/>	<input type="checkbox"/>	<input type="checkbox"/>	<input type="checkbox"/>	<input type="checkbox"/>	<input type="checkbox"/>	<input type="checkbox"/>	<input type="checkbox"/>	<input type="checkbox"/>	<input type="checkbox"/>	<input type="checkbox"/>	<input type="checkbox"/>	<input type="checkbox"/>	<input type="checkbox"/>	<input type="checkbox"/>

## 11.4.1 Kompatibel .....40

11.4.1.1 Syntaxanalyse ..... 40

11.4.1.2 Name, Rolle, Wert ..... 41

11.4.1.3 Statusmeldungen ..... 41

<input type="checkbox"/>	<input type="checkbox"/>	<input type="checkbox"/>	<input type="checkbox"/>	<input type="checkbox"/>	<input type="checkbox"/>	<input type="checkbox"/>	<input type="checkbox"/>	<input type="checkbox"/>	<input type="checkbox"/>	<input type="checkbox"/>	<input type="checkbox"/>	<input type="checkbox"/>	<input type="checkbox"/>	<input type="checkbox"/>	<input type="checkbox"/>	<input type="checkbox"/>
<input checked="" type="checkbox"/>	<input checked="" type="checkbox"/>	<input checked="" type="checkbox"/>	<input checked="" type="checkbox"/>	<input checked="" type="checkbox"/>	<input checked="" type="checkbox"/>	<input checked="" type="checkbox"/>	<input checked="" type="checkbox"/>	<input checked="" type="checkbox"/>	<input checked="" type="checkbox"/>	<input checked="" type="checkbox"/>	<input checked="" type="checkbox"/>	<input checked="" type="checkbox"/>	<input checked="" type="checkbox"/>	<input checked="" type="checkbox"/>	<input checked="" type="checkbox"/>	<input checked="" type="checkbox"/>
<input type="checkbox"/>	<input checked="" type="checkbox"/>	<input type="checkbox"/>	<input type="checkbox"/>	<input checked="" type="checkbox"/>	<input type="checkbox"/>	<input checked="" type="checkbox"/>	<input type="checkbox"/>	<input checked="" type="checkbox"/>	<input checked="" type="checkbox"/>	<input type="checkbox"/>	<input type="checkbox"/>	<input type="checkbox"/>	<input type="checkbox"/>	<input type="checkbox"/>	<input checked="" type="checkbox"/>	<input type="checkbox"/>

## 11.5 Barrierefreiheitsdienste .....42

11.5.2.3 Verwendung von Barrierefreiheitsdiensten ..... 42

11.5.2.5 Objektinformationen ..... 42

11.5.2.6 Zeile, Spalte und Kopfzeilen ..... 42

11.5.2.7 Werte ..... 43

11.5.2.8 Label-Beziehungen ..... 43

11.5.2.9 Eltern-Kind-Beziehungen ..... 44

11.5.2.10 Text ..... 45

11.5.2.11 Liste der verfügbaren Handlungen ..... 45

11.5.2.12 Ausführung der verfügbaren Handlungen ..... 46

11.5.2.13 Nachverfolgung des Fokus und der  
Auswahlattribute ..... 46

11.5.2.14 Änderung des Fokus und der Auswahlattribute  
..... 47

11.5.2.15 Änderungsbenachrichtigung ..... 48

11.5.2.16 Änderungen von Zuständen und Eigenschaften  
..... 49

11.5.2.17 Änderungen von Werten und Text ..... 49

<input checked="" type="checkbox"/>	<input checked="" type="checkbox"/>	<input checked="" type="checkbox"/>	<input checked="" type="checkbox"/>	<input checked="" type="checkbox"/>	<input checked="" type="checkbox"/>	<input checked="" type="checkbox"/>	<input checked="" type="checkbox"/>	<input checked="" type="checkbox"/>	<input checked="" type="checkbox"/>	<input checked="" type="checkbox"/>	<input checked="" type="checkbox"/>	<input checked="" type="checkbox"/>	<input checked="" type="checkbox"/>	<input checked="" type="checkbox"/>	<input checked="" type="checkbox"/>	<input checked="" type="checkbox"/>
<input checked="" type="checkbox"/>	<input checked="" type="checkbox"/>	<input checked="" type="checkbox"/>	<input checked="" type="checkbox"/>	<input checked="" type="checkbox"/>	<input checked="" type="checkbox"/>	<input checked="" type="checkbox"/>	<input checked="" type="checkbox"/>	<input checked="" type="checkbox"/>	<input checked="" type="checkbox"/>	<input checked="" type="checkbox"/>	<input checked="" type="checkbox"/>	<input checked="" type="checkbox"/>	<input checked="" type="checkbox"/>	<input checked="" type="checkbox"/>	<input checked="" type="checkbox"/>	<input checked="" type="checkbox"/>
<input type="checkbox"/>	<input type="checkbox"/>	<input type="checkbox"/>	<input type="checkbox"/>	<input type="checkbox"/>	<input type="checkbox"/>	<input type="checkbox"/>	<input type="checkbox"/>	<input type="checkbox"/>	<input type="checkbox"/>	<input type="checkbox"/>	<input type="checkbox"/>	<input type="checkbox"/>	<input type="checkbox"/>	<input type="checkbox"/>	<input type="checkbox"/>	<input type="checkbox"/>
<input checked="" type="checkbox"/>	<input checked="" type="checkbox"/>	<input checked="" type="checkbox"/>	<input type="checkbox"/>	<input checked="" type="checkbox"/>	<input checked="" type="checkbox"/>	<input type="checkbox"/>	<input checked="" type="checkbox"/>	<input checked="" type="checkbox"/>	<input checked="" type="checkbox"/>	<input type="checkbox"/>	<input checked="" type="checkbox"/>	<input checked="" type="checkbox"/>	<input checked="" type="checkbox"/>	<input checked="" type="checkbox"/>	<input type="checkbox"/>	<input type="checkbox"/>
<input checked="" type="checkbox"/>	<input type="checkbox"/>	<input type="checkbox"/>	<input checked="" type="checkbox"/>	<input type="checkbox"/>	<input type="checkbox"/>	<input checked="" type="checkbox"/>	<input type="checkbox"/>	<input type="checkbox"/>	<input type="checkbox"/>	<input type="checkbox"/>	<input type="checkbox"/>	<input checked="" type="checkbox"/>	<input type="checkbox"/>	<input type="checkbox"/>	<input type="checkbox"/>	<input type="checkbox"/>
<input checked="" type="checkbox"/>	<input checked="" type="checkbox"/>	<input checked="" type="checkbox"/>	<input checked="" type="checkbox"/>	<input checked="" type="checkbox"/>	<input checked="" type="checkbox"/>	<input checked="" type="checkbox"/>	<input checked="" type="checkbox"/>	<input checked="" type="checkbox"/>	<input checked="" type="checkbox"/>	<input checked="" type="checkbox"/>	<input checked="" type="checkbox"/>	<input checked="" type="checkbox"/>	<input checked="" type="checkbox"/>	<input checked="" type="checkbox"/>	<input checked="" type="checkbox"/>	<input checked="" type="checkbox"/>
<input checked="" type="checkbox"/>	<input checked="" type="checkbox"/>	<input checked="" type="checkbox"/>	<input checked="" type="checkbox"/>	<input checked="" type="checkbox"/>	<input checked="" type="checkbox"/>	<input checked="" type="checkbox"/>	<input checked="" type="checkbox"/>	<input checked="" type="checkbox"/>	<input checked="" type="checkbox"/>	<input checked="" type="checkbox"/>	<input checked="" type="checkbox"/>	<input checked="" type="checkbox"/>	<input checked="" type="checkbox"/>	<input checked="" type="checkbox"/>	<input checked="" type="checkbox"/>	<input checked="" type="checkbox"/>
<input type="checkbox"/>	<input type="checkbox"/>	<input type="checkbox"/>	<input type="checkbox"/>	<input type="checkbox"/>	<input type="checkbox"/>	<input type="checkbox"/>	<input type="checkbox"/>	<input type="checkbox"/>	<input type="checkbox"/>	<input type="checkbox"/>	<input type="checkbox"/>	<input type="checkbox"/>	<input type="checkbox"/>	<input type="checkbox"/>	<input type="checkbox"/>	<input type="checkbox"/>
<input checked="" type="checkbox"/>	<input checked="" type="checkbox"/>	<input checked="" type="checkbox"/>	<input checked="" type="checkbox"/>	<input checked="" type="checkbox"/>	<input checked="" type="checkbox"/>	<input checked="" type="checkbox"/>	<input checked="" type="checkbox"/>	<input checked="" type="checkbox"/>	<input checked="" type="checkbox"/>	<input checked="" type="checkbox"/>	<input checked="" type="checkbox"/>	<input checked="" type="checkbox"/>	<input checked="" type="checkbox"/>	<input checked="" type="checkbox"/>	<input checked="" type="checkbox"/>	<input checked="" type="checkbox"/>
<input checked="" type="checkbox"/>	<input checked="" type="checkbox"/>	<input checked="" type="checkbox"/>	<input checked="" type="checkbox"/>	<input checked="" type="checkbox"/>	<input checked="" type="checkbox"/>	<input checked="" type="checkbox"/>	<input checked="" type="checkbox"/>	<input checked="" type="checkbox"/>	<input checked="" type="checkbox"/>	<input checked="" type="checkbox"/>	<input type="checkbox"/>	<input checked="" type="checkbox"/>	<input checked="" type="checkbox"/>	<input checked="" type="checkbox"/>	<input checked="" type="checkbox"/>	<input type="checkbox"/>

## 11.6 Barrierefreiheitsfunktionen .....50

11.6.2 Keine Unterbrechung der Barrierefreiheitsfunktionen  
..... 50

<input checked="" type="checkbox"/>	<input checked="" type="checkbox"/>	<input checked="" type="checkbox"/>	<input checked="" type="checkbox"/>	<input checked="" type="checkbox"/>	<input checked="" type="checkbox"/>	<input checked="" type="checkbox"/>	<input checked="" type="checkbox"/>	<input checked="" type="checkbox"/>	<input checked="" type="checkbox"/>	<input checked="" type="checkbox"/>	<input checked="" type="checkbox"/>	<input checked="" type="checkbox"/>	<input checked="" type="checkbox"/>	<input checked="" type="checkbox"/>	<input checked="" type="checkbox"/>	<input checked="" type="checkbox"/>
-------------------------------------	-------------------------------------	-------------------------------------	-------------------------------------	-------------------------------------	-------------------------------------	-------------------------------------	-------------------------------------	-------------------------------------	-------------------------------------	-------------------------------------	-------------------------------------	-------------------------------------	-------------------------------------	-------------------------------------	-------------------------------------	-------------------------------------

## 11.7 Benutzerpräferenzen .....50

11.7 Benutzerpräferenzen ..... 50

<input checked="" type="checkbox"/>	<input checked="" type="checkbox"/>	<input checked="" type="checkbox"/>	<input checked="" type="checkbox"/>	<input checked="" type="checkbox"/>	<input checked="" type="checkbox"/>	<input checked="" type="checkbox"/>	<input checked="" type="checkbox"/>	<input checked="" type="checkbox"/>	<input checked="" type="checkbox"/>	<input checked="" type="checkbox"/>	<input checked="" type="checkbox"/>	<input checked="" type="checkbox"/>	<input checked="" type="checkbox"/>	<input checked="" type="checkbox"/>	<input checked="" type="checkbox"/>	<input checked="" type="checkbox"/>
-------------------------------------	-------------------------------------	-------------------------------------	-------------------------------------	-------------------------------------	-------------------------------------	-------------------------------------	-------------------------------------	-------------------------------------	-------------------------------------	-------------------------------------	-------------------------------------	-------------------------------------	-------------------------------------	-------------------------------------	-------------------------------------	-------------------------------------

## 11.8 Autorenwerkzeuge ..... 51

11.8.1 Inhaltstechnologie ..... 51

11.8.2 Erstellung barrierefreier Inhalte ..... 52

11.8.3 Erhaltung von Barrierefreiheitsinformationen bei  
Umwandlungen ..... 53

11.8.4 Reparaturunterstützung ..... 53

11.8.5 Vorlagen ..... 53

<input type="checkbox"/>	<input checked="" type="checkbox"/>	<input type="checkbox"/>	<input type="checkbox"/>	<input type="checkbox"/>	<input type="checkbox"/>	<input type="checkbox"/>	<input type="checkbox"/>	<input type="checkbox"/>	<input type="checkbox"/>	<input type="checkbox"/>	<input type="checkbox"/>	<input type="checkbox"/>	<input type="checkbox"/>	<input type="checkbox"/>	<input type="checkbox"/>	<input type="checkbox"/>	<input type="checkbox"/>	<input type="checkbox"/>	<input type="checkbox"/>
<input type="checkbox"/>	<input checked="" type="checkbox"/>	<input type="checkbox"/>	<input type="checkbox"/>	<input type="checkbox"/>	<input type="checkbox"/>	<input type="checkbox"/>	<input type="checkbox"/>	<input type="checkbox"/>	<input type="checkbox"/>	<input type="checkbox"/>	<input type="checkbox"/>	<input type="checkbox"/>	<input type="checkbox"/>	<input type="checkbox"/>	<input type="checkbox"/>	<input type="checkbox"/>	<input type="checkbox"/>	<input type="checkbox"/>	<input type="checkbox"/>
<input type="checkbox"/>	<input type="checkbox"/>	<input type="checkbox"/>	<input type="checkbox"/>	<input type="checkbox"/>	<input type="checkbox"/>	<input type="checkbox"/>	<input type="checkbox"/>	<input type="checkbox"/>	<input type="checkbox"/>	<input type="checkbox"/>	<input type="checkbox"/>	<input type="checkbox"/>	<input type="checkbox"/>	<input type="checkbox"/>	<input type="checkbox"/>	<input type="checkbox"/>	<input type="checkbox"/>	<input type="checkbox"/>	<input type="checkbox"/>
<input type="checkbox"/>	<input type="checkbox"/>	<input type="checkbox"/>	<input type="checkbox"/>	<input type="checkbox"/>	<input type="checkbox"/>	<input type="checkbox"/>	<input type="checkbox"/>	<input type="checkbox"/>	<input type="checkbox"/>	<input type="checkbox"/>	<input type="checkbox"/>	<input type="checkbox"/>	<input type="checkbox"/>	<input type="checkbox"/>	<input type="checkbox"/>	<input type="checkbox"/>	<input type="checkbox"/>	<input type="checkbox"/>	<input type="checkbox"/>
<input type="checkbox"/>	<input type="checkbox"/>	<input type="checkbox"/>	<input type="checkbox"/>	<input type="checkbox"/>	<input type="checkbox"/>	<input type="checkbox"/>	<input type="checkbox"/>	<input type="checkbox"/>	<input type="checkbox"/>	<input type="checkbox"/>	<input type="checkbox"/>	<input type="checkbox"/>	<input type="checkbox"/>	<input type="checkbox"/>	<input type="checkbox"/>	<input type="checkbox"/>	<input type="checkbox"/>	<input type="checkbox"/>	<input type="checkbox"/>

## 12 Dokumentation und Support ..... 53

12.1.1 Barrierefreiheits- und Kompatibilitätsfunktionen  
..... 53

12.1.2 Barrierefreie Dokumentation ..... 54

12.2.2 Informationen zu Barrierefreiheits- und  
Kompatibilitätsfunktionen ..... 54

12.2.3 Effektive Kommunikation ..... 54

12.2.4 Barrierefreie Dokumentation (vom Support) ..... 54


# Ergebnisse nach Prüfschritten

## 5 Allgemeine Anforderungen

### 5.2 Aktivierung von Barrierefreiheitsfunktionen

**17 Ansichten**

nicht anwendbar

**Alle Ansichten / allgemeine Anmerkungen** [🔗](#)

nicht anwendbar

### 5.3 Biometrie

**17 Ansichten**

nicht anwendbar

**Alle Ansichten / allgemeine Anmerkungen** [🔗](#)

nicht anwendbar

### 5.4 Erhaltung von Barrierefreiheitsinformationen während der Umwandlung

**17 Ansichten**

nicht anwendbar

**Alle Ansichten / allgemeine Anmerkungen** [🔗](#)

nicht anwendbar

### 5.5.1 Möglichkeiten der Bedienung

**17 Ansichten**

nicht anwendbar

**Alle Ansichten / allgemeine Anmerkungen** [↗](#)

nicht anwendbar

## 5.5.2 Unterscheidbarkeit der bedienbaren Elemente

**17 Ansichten**

nicht anwendbar

**Alle Ansichten / allgemeine Anmerkungen** [↗](#)

nicht anwendbar

## 5.6.1 Taktiler oder auditiver Status

**17 Ansichten**

nicht anwendbar

**Alle Ansichten / allgemeine Anmerkungen** [↗](#)

nicht anwendbar

## 5.6.2 Visueller Status

**17 Ansichten**

nicht anwendbar

**Alle Ansichten / allgemeine Anmerkungen** [↗](#)

nicht anwendbar

## 5.7 Tastenwiederholung

**17 Ansichten**  
erfüllt

Alle Ansichten / allgemeine Anmerkungen [↗](#)

erfüllt

erfüllt

## 5.8 Annahme eines zweifachen Tastenanschlags

**17 Ansichten**  
erfüllt

Alle Ansichten / allgemeine Anmerkungen [↗](#)

erfüllt

erfüllt

## 5.9 Gleichzeitige Benutzerhandlungen

**17 Ansichten**  
nicht anwendbar

Alle Ansichten / allgemeine Anmerkungen [↗](#)

nicht anwendbar

# 6 Zwei-Wege-Sprachkommunikation

## 6.1 Audiobandbreite für Sprache

**17 Ansichten**  
nicht anwendbar

Alle Ansichten / allgemeine Anmerkungen [↗](#)

nicht anwendbar

### 6.2.1.1 RTT Kommunikation

**17 Ansichten**

nicht anwendbar

**Alle Ansichten / allgemeine Anmerkungen** [🔗](#)

nicht anwendbar

### 6.2.1.2 Gleichzeitige Verwendung von Sprache und Text

**17 Ansichten**

nicht anwendbar

**Alle Ansichten / allgemeine Anmerkungen** [🔗](#)

nicht anwendbar

### 6.2.2.1 Visuell unterscheidbare Darstellung

**17 Ansichten**

nicht anwendbar

**Alle Ansichten / allgemeine Anmerkungen** [🔗](#)

nicht anwendbar

### 6.2.2.2 Durch Software bestimmbare Sende- und Empfangsrichtung

**17 Ansichten**

nicht anwendbar

**Alle Ansichten / allgemeine Anmerkungen** [🔗](#)

nicht anwendbar

### 6.2.2.3 Sprecheridentifizierung



17 Ansichten

nicht anwendbar

Alle Ansichten / allgemeine Anmerkungen [↗](#)

nicht anwendbar

#### 6.2.2.4 Visuelle Anzeige von Audio mittels RTT

17 Ansichten

nicht anwendbar

Alle Ansichten / allgemeine Anmerkungen [↗](#)

nicht anwendbar

#### 6.2.3 Interoperabilität

17 Ansichten

nicht anwendbar

Alle Ansichten / allgemeine Anmerkungen [↗](#)

nicht anwendbar

#### 6.2.4 Reaktionsfähigkeit von RTT

17 Ansichten

nicht anwendbar

Alle Ansichten / allgemeine Anmerkungen [↗](#)

nicht anwendbar

#### 6.3 Anruferkennung

**17 Ansichten**

nicht anwendbar

**Alle Ansichten / allgemeine Anmerkungen** [🔗](#)

nicht anwendbar

## 6.4 Alternativen zu sprachbasierten Diensten

**17 Ansichten**

nicht anwendbar

**Alle Ansichten / allgemeine Anmerkungen** [🔗](#)

nicht anwendbar

## 6.5.2 Auflösung

**17 Ansichten**

nicht anwendbar

**Alle Ansichten / allgemeine Anmerkungen** [🔗](#)

nicht anwendbar

## 6.5.3 Bildfrequenz

**17 Ansichten**

nicht anwendbar

**Alle Ansichten / allgemeine Anmerkungen** [🔗](#)

nicht anwendbar

## 6.5.4 Synchronisation zwischen Audio und Video

**17 Ansichten**

nicht anwendbar

**Alle Ansichten / allgemeine Anmerkungen** [↗](#)

nicht anwendbar

## 6.5.5 Visueller Anzeiger von Audio bei Video

**17 Ansichten**

nicht anwendbar

**Alle Ansichten / allgemeine Anmerkungen** [↗](#)

nicht anwendbar

## 6.5.6 Sprecheridentifizierung mittels Video- (Gebärdensprach-)Kommunikation

**17 Ansichten**

nicht anwendbar

**Alle Ansichten / allgemeine Anmerkungen** [↗](#)

nicht anwendbar

# 7 Videofähigkeiten

## 7.1.1 Wiedergabe der Untertitelung

**17 Ansichten**

nicht anwendbar

**Alle Ansichten / allgemeine Anmerkungen** [↗](#)

nicht anwendbar

## 7.1.2 Synchronisation der Untertitelung

**17 Ansichten**

nicht anwendbar

**Alle Ansichten / allgemeine Anmerkungen** [🔗](#)

nicht anwendbar

### 7.1.3 Erhaltung der Untertitelung

**17 Ansichten**

nicht anwendbar

**Alle Ansichten / allgemeine Anmerkungen** [🔗](#)

nicht anwendbar

### 7.1.4 Eigenschaften von Untertiteln

**17 Ansichten**

nicht anwendbar

**Alle Ansichten / allgemeine Anmerkungen** [🔗](#)

nicht anwendbar

### 7.1.5 Gesprochene Untertitel

**17 Ansichten**

nicht anwendbar

**Alle Ansichten / allgemeine Anmerkungen** [🔗](#)

nicht anwendbar

### 7.2.1 Wiedergabe der Audiodeskription

**17 Ansichten**

nicht anwendbar

**Alle Ansichten / allgemeine Anmerkungen** [↗](#)

nicht anwendbar

## 7.2.2 Synchronisation der Audiodeskription

**17 Ansichten**

nicht anwendbar

**Alle Ansichten / allgemeine Anmerkungen** [↗](#)

nicht anwendbar

## 7.2.3 Erhaltung der Audiodeskription

**17 Ansichten**

nicht anwendbar

**Alle Ansichten / allgemeine Anmerkungen** [↗](#)

nicht anwendbar

## 7.3 Bedienelemente für Untertitel und Audiodeskription

**17 Ansichten**

nicht anwendbar

**Alle Ansichten / allgemeine Anmerkungen** [↗](#)

nicht anwendbar

## 11.1.1 Textalternativen

### 11.1.1.1a Nicht-Text-Inhalt – Bedienelemente

**17 Ansichten**  
erfüllt

**Alle Ansichten / allgemeine Anmerkungen** [↗](#)

erfüllt

erfüllt

#### 11.1.1.1b Nicht-Text-Inhalt – Grafiken und Objekte

**17 Ansichten**  
erfüllt

**Alle Ansichten / allgemeine Anmerkungen** [↗](#)

erfüllt

erfüllt

#### 11.1.1.1c Nicht-Text-Inhalt – CAPTCHAs

**17 Ansichten**  
nicht anwendbar

**Alle Ansichten / allgemeine Anmerkungen** [↗](#)

nicht anwendbar

### 11.1.2 Zeitbasierte Medien

#### 11.1.2.1 Reines Audio und reines Video (aufgezeichnet)

**17 Ansichten**  
nicht anwendbar

**Alle Ansichten / allgemeine Anmerkungen** [↗](#)

nicht anwendbar

#### 11.1.2.2 Untertitel (aufgezeichnet)

**17 Ansichten**

nicht anwendbar

**Alle Ansichten / allgemeine Anmerkungen** [🔗](#)

nicht anwendbar

### 11.1.2.3 Audiodeskription oder Medienalternative (aufgezeichnet)

**17 Ansichten**

nicht anwendbar

**Alle Ansichten / allgemeine Anmerkungen** [🔗](#)

nicht anwendbar

### 11.1.2.4 Untertitel (live)

**17 Ansichten**

nicht anwendbar

**Alle Ansichten / allgemeine Anmerkungen** [🔗](#)

nicht anwendbar

### 11.1.2.5 Audiodeskription (aufgezeichnet)

**17 Ansichten**

nicht anwendbar

**Alle Ansichten / allgemeine Anmerkungen** [🔗](#)

nicht anwendbar

## 11.1.3 Anpassbar

### 11.1.3.1a Info und Beziehungen – Überschriften

17 Ansichten  
erfüllt

Alle Ansichten / allgemeine Anmerkungen [↗](#)

erfüllt

erfüllt

### 11.1.3.1c Info und Beziehungen – Text

17 Ansichten  
erfüllt

Alle Ansichten / allgemeine Anmerkungen [↗](#)

erfüllt

erfüllt

### 11.1.3.1b Info und Beziehungen – Tabellen

17 Ansichten  
nicht anwendbar

Alle Ansichten / allgemeine Anmerkungen [↗](#)

nicht anwendbar

### 11.1.3.1d Info und Beziehungen – Formularelemente

12 Ansichten  
erfüllt

5 Ansichten  
nicht anwendbar

Ansicht 1 — Chats (Übersicht) [↗](#)

erfüllt

erfüllt

Ansicht 2 — Chat (Beispiel) [↗](#)

erfüllt

erfüllt

Ansicht 3 — Chat (Gruppeninfo) [↗](#)

erfüllt

erfüllt

Ansicht 4 — Mehr (Übersicht) [↗](#)

nicht anwendbar

Ansicht 5 — Cloud (Übersicht) [↗](#)

erfüllt

erfüllt



Ansicht 6 — Cloud (Ordner erstellen) [↗](#)

erfüllt

erfüllt

Ansicht 7 — Cloud (Datei erstellen) [↗](#)

erfüllt

erfüllt

Ansicht 8 — Einstellungen (Übersicht) [↗](#)

nicht anwendbar

Ansicht 9 — Einstellungen (Profil) [↗](#)

erfüllt

erfüllt

Ansicht 10 — Einstellungen (Sicherheit) [↗](#)

erfüllt

erfüllt

Ansicht 11 — Einstellungen (Benachrichtigungen) [↗](#)

erfüllt

erfüllt

Ansicht 12 — Einstellungen (Updates) [↗](#)

nicht anwendbar

Ansicht 13 — Meine Gruppen (Übersicht) [↗](#)

erfüllt

erfüllt

Ansicht 14 — Gruppe erstellen (Name) [↗](#)

erfüllt

erfüllt

Ansicht 15 — Gruppe erstellen (Teilnehmer) [↗](#)

erfüllt

erfüllt

Ansicht 16 — Gruppe erstellen (Übersicht) [↗](#)

nicht anwendbar

Ansicht 17 — Account wechseln [↗](#)

nicht anwendbar

### 11.1.3.2 Bedeutungsvolle Reihenfolge

#### 17 Ansichten

erfüllt

Ansicht 1 — Chats (Übersicht) [↗](#)

erfüllt

erfüllt

Ansicht 2 — Chat (Beispiel) [↗](#)

erfüllt

erfüllt

Ansicht 3 — Chat (Gruppeninfo) [↗](#)

erfüllt

erfüllt

Ansicht 4 — Mehr (Übersicht) [↗](#)

eher erfüllt

erfüllt

#### 1. 11.1.3.2/4.1

Bei den Kästen mit externen Links werden Überschrift (z. B. "Sdai Academy") und der darunter stehende Text zwei einzelne Fokuspunkte. Damit die Zusammengehörigkeit für Screenreader-User eindeutig verständlich ist, sollte der gesamte Kasten nur ein Fokuspunkt sein (gleiche Umsetzung wie der Kasten "Cloud").

Ansicht 5 — Cloud (Übersicht) [↗](#)

erfüllt

erfüllt

Ansicht 6 — Cloud (Ordner erstellen) [↗](#)

erfüllt

erfüllt

Ansicht 7 — Cloud (Datei erstellen) [↗](#)

erfüllt

erfüllt

Ansicht 8 — Einstellungen (Übersicht) [↗](#)

erfüllt

erfüllt

Ansicht 9 — Einstellungen (Profil) [↗](#)

erfüllt

erfüllt

Ansicht 10 — Einstellungen (Sicherheit) [↗](#)

erfüllt

erfüllt

Ansicht 11 — Einstellungen (Benachrichtigungen) [↗](#)

erfüllt

erfüllt

Ansicht 12 — Einstellungen (Updates) [↗](#)

erfüllt

erfüllt

Ansicht 13 — Meine Gruppen (Übersicht) [↗](#)

erfüllt

erfüllt

Ansicht 14 — Gruppe erstellen (Name) [↗](#)

erfüllt

erfüllt

Ansicht 15 — Gruppe erstellen (Teilnehmer) [↗](#)

erfüllt

erfüllt

Ansicht 16 — Gruppe erstellen (Übersicht) [↗](#)

erfüllt

erfüllt

Ansicht 17 — Account wechseln [↗](#)

erfüllt

erfüllt

### 11.1.3.3 Sensorische Eigenschaften

17 Ansichten

erfüllt

Alle Ansichten / allgemeine Anmerkungen [↗](#)

erfüllt

erfüllt

### 11.1.3.4 Ausrichtung

17 Ansichten


erfüllt

Alle Ansichten / allgemeine Anmerkungen [↗](#)

erfüllt

erfüllt

### 11.1.3.5 Eingabezweck bestimmen



**1 Ansicht**  
erfüllt

**16 Ansichten**  
nicht anwendbar

**Ansicht 1 — Chats (Übersicht)** [🔗](#)

nicht anwendbar

**Ansicht 2 — Chat (Beispiel)** [🔗](#)

nicht anwendbar

**Ansicht 3 — Chat (Gruppeninfo)** [🔗](#)

nicht anwendbar

**Ansicht 4 — Mehr (Übersicht)** [🔗](#)

nicht anwendbar

**Ansicht 5 — Cloud (Übersicht)** [🔗](#)

nicht anwendbar

**Ansicht 6 — Cloud (Ordner erstellen)** [🔗](#)

nicht anwendbar

**Ansicht 7 — Cloud (Datei erstellen)** [🔗](#)

nicht anwendbar

**Ansicht 8 — Einstellungen (Übersicht)** [🔗](#)

nicht anwendbar

**Ansicht 9 — Einstellungen (Profil)** [🔗](#)

eher erfüllt

**erfüllt**

1. **11.1.3.5/9.1**

Beim Ändern der E-Mail-Adresse wird nicht die für E-Mail-Adressen optimierte Tastatur eingeblendet.

**Ansicht 10 — Einstellungen (Sicherheit)** [🔗](#)

nicht anwendbar

**Ansicht 11 — Einstellungen (Benachrichtigungen)** [🔗](#)

nicht anwendbar

**Ansicht 12 — Einstellungen (Updates)** [🔗](#)

nicht anwendbar

**Ansicht 13 — Meine Gruppen (Übersicht)** [🔗](#)

nicht anwendbar

**Ansicht 14 — Gruppe erstellen (Name)** [🔗](#)

nicht anwendbar

**Ansicht 15 — Gruppe erstellen (Teilnehmer)** [🔗](#)

nicht anwendbar

**Ansicht 16 — Gruppe erstellen (Übersicht)** [🔗](#)

nicht anwendbar

**Ansicht 17 — Account wechseln** [🔗](#)

nicht anwendbar

## 11.1.4 Unterscheidbar

### 11.1.4.1 Benutzung von Farbe




**17 Ansichten**  
erfüllt

Alle Ansichten / allgemeine Anmerkungen [↗](#)

erfüllt

erfüllt

### 11.1.4.2 Audio-Steuerelement



**17 Ansichten**  
nicht anwendbar

Alle Ansichten / allgemeine Anmerkungen [↗](#)

nicht anwendbar

### 11.1.4.3 Kontrast (Minimum)



**17 Ansichten**  
erfüllt

Alle Ansichten / allgemeine Anmerkungen [↗](#)

erfüllt

erfüllt

### 11.1.4.4 Textgröße ändern




**17 Ansichten**  
erfüllt

Alle Ansichten / allgemeine Anmerkungen [↗](#)

erfüllt

erfüllt

#### 11.1.4.5 Bilder von Text



**17 Ansichten**

nicht anwendbar

**Alle Ansichten / allgemeine Anmerkungen** [🔗](#)

nicht anwendbar

#### 11.1.4.10 Automatischer Umbruch (Reflow)



**17 Ansichten**

erfüllt

**Alle Ansichten / allgemeine Anmerkungen** [🔗](#)

erfüllt

erfüllt

#### 11.1.4.11 Nicht-Text-Kontrast



**17 Ansichten**


erfüllt

**Alle Ansichten / allgemeine Anmerkungen** [🔗](#)

erfüllt

erfüllt

#### 11.1.4.12 Textabstand




**17 Ansichten**

nicht anwendbar

**Alle Ansichten / allgemeine Anmerkungen** [🔗](#)

nicht anwendbar

### 11.1.4.13 Eingblendeter Inhalt bei Darüberschweben (Hover) oder Fokus



17 Ansichten

nicht anwendbar

Alle Ansichten / allgemeine Anmerkungen [↗](#)

nicht anwendbar

## 11.2.1 Tastaturbedienbar

### 11.2.1.1 Tastatur



17 Ansichten

erfüllt

Ansicht 1 — Chats (Übersicht) [↗](#)

erfüllt

erfüllt

Ansicht 2 — Chat (Beispiel) [↗](#)

erfüllt

erfüllt

1. **11.2.1.1/2.1**

Hinweis ohne negative Auswirkungen: Wenn im Eingabefeld eine Nachricht eingegeben wurde ist es nicht möglich, diese mit der Enter-Taste zu verschicken. Der Fokus muss zuerst auf das Senden-Icon versetzt werden. Das verschicken mit Enter ist ein gewohntes Verhalten der User und wird deshalb empfohlen.

Ansicht 3 — Chat (Gruppeninfo) [↗](#)

erfüllt

erfüllt

Ansicht 4 — Mehr (Übersicht) [↗](#)

erfüllt

erfüllt

Ansicht 5 — Cloud (Übersicht) [↗](#)

erfüllt

erfüllt

Ansicht 6 — Cloud (Ordner erstellen) [↗](#)

erfüllt

erfüllt

Ansicht 7 — Cloud (Datei erstellen) [↗](#)

erfüllt

erfüllt

Ansicht 8 — Einstellungen (Übersicht) [↗](#)

erfüllt

erfüllt

Ansicht 9 — Einstellungen (Profil) [↗](#)

erfüllt

erfüllt

Ansicht 10 — Einstellungen (Sicherheit) [↗](#)

erfüllt

erfüllt

Ansicht 11 — Einstellungen (Benachrichtigungen) [↗](#)

erfüllt

erfüllt

Ansicht 12 — Einstellungen (Updates) [↗](#)

erfüllt

erfüllt

Ansicht 13 — Meine Gruppen (Übersicht) [↗](#)

erfüllt

erfüllt

Ansicht 14 — Gruppe erstellen (Name) [↗](#)

erfüllt

erfüllt

Ansicht 15 — Gruppe erstellen (Teilnehmer) [↗](#)

erfüllt

erfüllt

Ansicht 16 — Gruppe erstellen (Übersicht) [↗](#)

erfüllt

erfüllt

Ansicht 17 — Account wechseln [↗](#)

erfüllt

erfüllt

### 11.2.1.2 Keine Tastaturfalle

17 Ansichten

erfüllt

Alle Ansichten / allgemeine Anmerkungen [↗](#)

erfüllt

erfüllt

### 11.2.1.4 Tastaturkürzel

17 Ansichten

erfüllt

Alle Ansichten / allgemeine Anmerkungen [↗](#)

erfüllt

erfüllt

## 11.2.2 Ausreichend Zeit

### 11.2.2.1 Zeitvorgaben anpassbar

17 Ansichten  
erfüllt

Alle Ansichten / allgemeine Anmerkungen [↗](#)

erfüllt

erfüllt

### 11.2.2.2 Pausieren, stoppen, ausblenden

17 Ansichten  
nicht anwendbar

Alle Ansichten / allgemeine Anmerkungen [↗](#)

nicht anwendbar

## 11.2.3 Anfälle

### 11.2.3.1 Blitzen, dreimalig oder unterhalb Grenzwert

17 Ansichten  
erfüllt

Alle Ansichten / allgemeine Anmerkungen [↗](#)

erfüllt

erfüllt

## 11.2.4 Navigierbar

### 11.2.4.3 Fokus-Reihenfolge

17 Ansichten  
erfüllt


Alle Ansichten / allgemeine Anmerkungen [↗](#)

erfüllt

erfüllt



#### 11.2.4.4 Linkzweck (im Kontext)



**5 Ansichten**  
erfüllt

**12 Ansichten**  
nicht anwendbar

<b>Ansicht 1 — Chats (Übersicht)</b> <a href="#">🔗</a>		nicht anwendbar
<b>Ansicht 2 — Chat (Beispiel)</b> <a href="#">🔗</a>		nicht anwendbar
<b>Ansicht 3 — Chat (Gruppeninfo)</b> <a href="#">🔗</a>	erfüllt	erfüllt
<b>Ansicht 4 — Mehr (Übersicht)</b> <a href="#">🔗</a>	erfüllt	erfüllt
<b>Ansicht 5 — Cloud (Übersicht)</b> <a href="#">🔗</a>		nicht anwendbar
<b>Ansicht 6 — Cloud (Ordner erstellen)</b> <a href="#">🔗</a>		nicht anwendbar
<b>Ansicht 7 — Cloud (Datei erstellen)</b> <a href="#">🔗</a>		nicht anwendbar
<b>Ansicht 8 — Einstellungen (Übersicht)</b> <a href="#">🔗</a>	erfüllt	erfüllt
<b>Ansicht 9 — Einstellungen (Profil)</b> <a href="#">🔗</a>		nicht anwendbar
<b>Ansicht 10 — Einstellungen (Sicherheit)</b> <a href="#">🔗</a>		nicht anwendbar
<b>Ansicht 11 — Einstellungen (Benachrichtigungen)</b> <a href="#">🔗</a>	erfüllt	erfüllt
<b>Ansicht 12 — Einstellungen (Updates)</b> <a href="#">🔗</a>	erfüllt	erfüllt
<b>Ansicht 13 — Meine Gruppen (Übersicht)</b> <a href="#">🔗</a>		nicht anwendbar
<b>Ansicht 14 — Gruppe erstellen (Name)</b> <a href="#">🔗</a>		nicht anwendbar
<b>Ansicht 15 — Gruppe erstellen (Teilnehmer)</b> <a href="#">🔗</a>		nicht anwendbar
<b>Ansicht 16 — Gruppe erstellen (Übersicht)</b> <a href="#">🔗</a>		nicht anwendbar
<b>Ansicht 17 — Account wechseln</b> <a href="#">🔗</a>		nicht anwendbar

#### 11.2.4.6 Überschriften und Beschriftungen (Labels)

17 Ansichten  
erfüllt

Alle Ansichten / allgemeine Anmerkungen [↗](#)

erfüllt

erfüllt

### 11.2.4.7 Fokus sichtbar

17 Ansichten  
erfüllt

Alle Ansichten / allgemeine Anmerkungen [↗](#)

erfüllt

erfüllt

## 11.2.5 Eingabemodalitäten

### 11.2.5.1 Zeigergesten

17 Ansichten  
nicht anwendbar

Alle Ansichten / allgemeine Anmerkungen [↗](#)

nicht anwendbar

### 11.2.5.2 Abbruch der Zeigeraktion

17 Ansichten  
erfüllt

Alle Ansichten / allgemeine Anmerkungen [↗](#)

erfüllt

erfüllt

### 11.2.5.3 Beschriftung (Label) im Namen

17 Ansichten  
erfüllt

Alle Ansichten / allgemeine Anmerkungen [↗](#)

erfüllt

erfüllt

#### 11.2.5.4 Betätigung durch Bewegung

17 Ansichten  
nicht anwendbar

Alle Ansichten / allgemeine Anmerkungen [↗](#)

nicht anwendbar

### 11.3.1 Lesbar

#### 11.3.1.1 Sprache der Software

17 Ansichten  
erfüllt

Alle Ansichten / allgemeine Anmerkungen [↗](#)

erfüllt

erfüllt

### 11.3.2 Vorhersehbar

#### 11.3.2.1 Bei Fokus

17 Ansichten  
erfüllt

Alle Ansichten / allgemeine Anmerkungen [↗](#)

erfüllt

erfüllt

### 11.3.2.2 Bei Eingabe

17 Ansichten  
erfüllt

Alle Ansichten / allgemeine Anmerkungen [↗](#)

erfüllt

erfüllt

## 11.3.3 Eingabeunterstützung

### 11.3.3.1 Fehlerkennzeichnung

8 Ansichten  
erfüllt

9 Ansichten  
nicht anwendbar

Ansicht 1 — Chats (Übersicht) [↗](#)

erfüllt

erfüllt

Ansicht 2 — Chat (Beispiel) [↗](#)

nicht anwendbar

Ansicht 3 — Chat (Gruppeninfo) [↗](#)

erfüllt

erfüllt

Ansicht 4 — Mehr (Übersicht) [↗](#)

nicht anwendbar

Ansicht 5 — Cloud (Übersicht) [↗](#)

erfüllt

erfüllt

Ansicht 6 — Cloud (Ordner erstellen) [↗](#)

erfüllt

erfüllt

Ansicht 7 — Cloud (Datei erstellen) [↗](#)

nicht anwendbar

Ansicht 8 — Einstellungen (Übersicht) [↗](#)

nicht anwendbar

Ansicht 9 — Einstellungen (Profil) [↗](#)

erfüllt

erfüllt

Ansicht 10 — Einstellungen (Sicherheit) [↗](#)

erfüllt

erfüllt

Ansicht 11 — Einstellungen (Benachrichtigungen) [↗](#)

nicht anwendbar

Ansicht 12 — Einstellungen (Updates) [↗](#)

nicht anwendbar

Ansicht 13 — Meine Gruppen (Übersicht) [↗](#)

erfüllt

erfüllt

**Ansicht 14 — Gruppe erstellen (Name)** [↗](#)

nicht anwendbar

**Ansicht 15 — Gruppe erstellen (Teilnehmer)** [↗](#)

erfüllt

erfüllt

**Ansicht 16 — Gruppe erstellen (Übersicht)** [↗](#)

nicht anwendbar

**Ansicht 17 — Account wechseln** [↗](#)

nicht anwendbar

### 11.3.3.2 Beschriftungen (Labels) oder Anweisungen

#### 17 Ansichten

erfüllt

**Ansicht 1 — Chats (Übersicht)** [↗](#)

erfüllt

erfüllt

1. **11.3.3.2/1.1**

Hinweis ohne negative Auswirkung: Mit aktiviertem Screenreader ist die Beschriftung von Eingabefeldern nicht mehr sichtbar. Dies ist kein Fehler im Sinne dieses Prüfschrittes, entspricht jedoch auch nicht der gewohnten Benutzung.

**Ansicht 2 — Chat (Beispiel)** [↗](#)

erfüllt

erfüllt

1. **11.3.3.2/2.1**

Hinweis ohne negative Auswirkung: Mit aktiviertem Screenreader ist die Beschriftung von Eingabefeldern nicht mehr sichtbar. Dies ist kein Fehler im Sinne dieses Prüfschrittes, entspricht jedoch auch nicht der gewohnten Benutzung.

**Ansicht 3 — Chat (Gruppeninfo)** [↗](#)

erfüllt

erfüllt

1. **11.3.3.2/3.1**

Hinweis ohne negative Auswirkung: Mit aktiviertem Screenreader ist die Beschriftung von Eingabefeldern nicht mehr sichtbar. Dies ist kein Fehler im Sinne dieses Prüfschrittes, entspricht jedoch auch nicht der gewohnten Benutzung.

**Ansicht 4 — Mehr (Übersicht)** [↗](#)

erfüllt

erfüllt

## Ansicht 5 — Cloud (Übersicht) [↗](#)

erfüllt

erfüllt

### 1. **11.3.3.2/5.1**

Hinweis ohne negative Auswirkung: Mit aktiviertem Screenreader ist die Beschriftung von Eingabefeldern nicht mehr sichtbar. Dies ist kein Fehler im Sinne dieses Prüfschrittes, entspricht jedoch auch nicht der gewohnten Benutzung.

## Ansicht 6 — Cloud (Ordner erstellen) [↗](#)

erfüllt

erfüllt

### 1. **11.3.3.2/6.1**

Hinweis ohne negative Auswirkung: Mit aktiviertem Screenreader ist die Beschriftung von Eingabefeldern nicht mehr sichtbar. Dies ist kein Fehler im Sinne dieses Prüfschrittes, entspricht jedoch auch nicht der gewohnten Benutzung.

## Ansicht 7 — Cloud (Datei erstellen) [↗](#)

erfüllt

erfüllt

### 1. **11.3.3.2/7.1**

Hinweis ohne negative Auswirkung: Mit aktiviertem Screenreader ist die Beschriftung von Eingabefeldern nicht mehr sichtbar. Dies ist kein Fehler im Sinne dieses Prüfschrittes, entspricht jedoch auch nicht der gewohnten Benutzung.

## Ansicht 8 — Einstellungen (Übersicht) [↗](#)

erfüllt

erfüllt

## Ansicht 9 — Einstellungen (Profil) [↗](#)

erfüllt

erfüllt

### 1. **11.3.3.2/9.1**

Hinweis ohne negative Auswirkung: Mit aktiviertem Screenreader ist die Beschriftung von Eingabefeldern nicht mehr sichtbar. Dies ist kein Fehler im Sinne dieses Prüfschrittes, entspricht jedoch auch nicht der gewohnten Benutzung.

## Ansicht 10 — Einstellungen (Sicherheit) [↗](#)

erfüllt

erfüllt

### 1. **11.3.3.2/10.1**

Hinweis ohne negative Auswirkung: Mit aktiviertem Screenreader ist die Beschriftung von Eingabefeldern nicht mehr sichtbar. Dies ist kein Fehler im Sinne dieses Prüfschrittes, entspricht jedoch auch nicht der gewohnten Benutzung.

## Ansicht 11 — Einstellungen (Benachrichtigungen) [↗](#)

erfüllt

erfüllt

## Ansicht 12 — Einstellungen (Updates) [↗](#)

erfüllt

erfüllt

### Ansicht 13 — Meine Gruppen (Übersicht) [↗](#)

erfüllt

erfüllt

#### 1. **11.3.3.2/13.1**

Hinweis ohne negative Auswirkung: Mit aktiviertem Screenreader ist die Beschriftung von Eingabefeldern nicht mehr sichtbar. Dies ist kein Fehler im Sinne dieses Prüfschrittes, entspricht jedoch auch nicht der gewohnten Benutzung.

### Ansicht 14 — Gruppe erstellen (Name) [↗](#)

erfüllt

erfüllt

#### 1. **11.3.3.2/14.1**

Hinweis ohne negative Auswirkung: Mit aktiviertem Screenreader ist die Beschriftung von Eingabefeldern nicht mehr sichtbar. Dies ist kein Fehler im Sinne dieses Prüfschrittes, entspricht jedoch auch nicht der gewohnten Benutzung.

### Ansicht 15 — Gruppe erstellen (Teilnehmer) [↗](#)

erfüllt

erfüllt

#### 1. **11.3.3.2/15.1**

Hinweis ohne negative Auswirkung: Mit aktiviertem Screenreader ist die Beschriftung von Eingabefeldern nicht mehr sichtbar. Dies ist kein Fehler im Sinne dieses Prüfschrittes, entspricht jedoch auch nicht der gewohnten Benutzung.

### Ansicht 16 — Gruppe erstellen (Übersicht) [↗](#)

erfüllt

erfüllt

### Ansicht 17 — Account wechseln [↗](#)

erfüllt

erfüllt

## 11.3.3.3 Vorschlag bei Fehler

**8 Ansichten**  
erfüllt

**9 Ansichten**  
nicht anwendbar

### Ansicht 1 — Chats (Übersicht) [↗](#)

erfüllt

erfüllt

### Ansicht 2 — Chat (Beispiel) [↗](#)

nicht anwendbar

### Ansicht 3 — Chat (Gruppeninfo) [↗](#)

erfüllt

erfüllt

### Ansicht 4 — Mehr (Übersicht) [↗](#)

nicht anwendbar

### Ansicht 5 — Cloud (Übersicht) [↗](#)

erfüllt

erfüllt

### Ansicht 6 — Cloud (Ordner erstellen) [↗](#)

erfüllt

erfüllt

Ansicht 7 — Cloud (Datei erstellen) [↗](#)

nicht anwendbar

Ansicht 8 — Einstellungen (Übersicht) [↗](#)

nicht anwendbar

Ansicht 9 — Einstellungen (Profil) [↗](#)

erfüllt

erfüllt

Ansicht 10 — Einstellungen (Sicherheit) [↗](#)

erfüllt

erfüllt

Ansicht 11 — Einstellungen (Benachrichtigungen) [↗](#)

nicht anwendbar

Ansicht 12 — Einstellungen (Updates) [↗](#)

nicht anwendbar

Ansicht 13 — Meine Gruppen (Übersicht) [↗](#)

erfüllt

erfüllt

Ansicht 14 — Gruppe erstellen (Name) [↗](#)

nicht anwendbar

Ansicht 15 — Gruppe erstellen (Teilnehmer) [↗](#)

erfüllt

erfüllt


Ansicht 16 — Gruppe erstellen (Übersicht) [↗](#)

nicht anwendbar

Ansicht 17 — Account wechseln [↗](#)

nicht anwendbar

### 11.3.3.4 Fehlervermeidung (rechtlich, finanziell, Daten)



17 Ansichten


nicht anwendbar

Alle Ansichten / allgemeine Anmerkungen [↗](#)

nicht anwendbar

## 11.4.1 Kompatibel

### 11.4.1.1 Syntaxanalyse



17 Ansichten

nicht anwendbar

Alle Ansichten / allgemeine Anmerkungen [↗](#)

nicht anwendbar



### 11.4.1.2 Name, Rolle, Wert

17 Ansichten

erfüllt

Alle Ansichten / allgemeine Anmerkungen [↗](#)

erfüllt

erfüllt

### 11.4.1.3 Statusmeldungen

6 Ansichten

erfüllt

11 Ansichten

nicht anwendbar

Ansicht 1 — Chats (Übersicht) [↗](#)

nicht anwendbar

Ansicht 2 — Chat (Beispiel) [↗](#)

erfüllt

erfüllt

Ansicht 3 — Chat (Gruppeninfo) [↗](#)

nicht anwendbar

Ansicht 4 — Mehr (Übersicht) [↗](#)

nicht anwendbar

Ansicht 5 — Cloud (Übersicht) [↗](#)

erfüllt

erfüllt

Ansicht 6 — Cloud (Ordner erstellen) [↗](#)

nicht anwendbar

Ansicht 7 — Cloud (Datei erstellen) [↗](#)

erfüllt

erfüllt

Ansicht 8 — Einstellungen (Übersicht) [↗](#)

nicht anwendbar

Ansicht 9 — Einstellungen (Profil) [↗](#)

erfüllt

erfüllt

Ansicht 10 — Einstellungen (Sicherheit) [↗](#)

erfüllt

erfüllt

Ansicht 11 — Einstellungen (Benachrichtigungen) [↗](#)

nicht anwendbar

Ansicht 12 — Einstellungen (Updates) [↗](#)

nicht anwendbar

Ansicht 13 — Meine Gruppen (Übersicht) [↗](#)

nicht anwendbar

Ansicht 14 — Gruppe erstellen (Name) [↗](#)

nicht anwendbar

Ansicht 15 — Gruppe erstellen (Teilnehmer) [↗](#)

nicht anwendbar

Ansicht 16 — Gruppe erstellen (Übersicht) [↗](#)

erfüllt

erfüllt

Ansicht 17 — Account wechseln [↗](#)

nicht anwendbar

## 11.5 Barrierefreiheitsdienste

### 11.5.2.3 Verwendung von Barrierefreiheitsdiensten

17 Ansichten

erfüllt

Alle Ansichten / allgemeine Anmerkungen [↗](#)

erfüllt

erfüllt

### 11.5.2.5 Objektinformationen

17 Ansichten

erfüllt

Alle Ansichten / allgemeine Anmerkungen [↗](#)

erfüllt

erfüllt

1. **11.5.2.5/0.1**

siehe Prüfschritt 11.4.1.2 "Name, Rolle, Wert"

### 11.5.2.6 Zeile, Spalte und Kopfzeilen


17 Ansichten

nicht anwendbar

Alle Ansichten / allgemeine Anmerkungen [↗](#)

nicht anwendbar

### 11.5.2.7 Werte



17 Ansichten

nicht anwendbar

Alle Ansichten / allgemeine Anmerkungen [↗](#)

nicht anwendbar

### 11.5.2.8 Label-Beziehungen



12 Ansichten

erfüllt

5 Ansichten

nicht anwendbar

Ansicht 1 — Chats (Übersicht) [↗](#)

erfüllt

erfüllt

Ansicht 2 — Chat (Beispiel) [↗](#)

erfüllt

erfüllt

Ansicht 3 — Chat (Gruppeninfo) [↗](#)

erfüllt

erfüllt

Ansicht 4 — Mehr (Übersicht) [↗](#)

nicht anwendbar

Ansicht 5 — Cloud (Übersicht) [↗](#)

erfüllt

erfüllt

Ansicht 6 — Cloud (Ordner erstellen) [↗](#)

erfüllt

erfüllt

Ansicht 7 — Cloud (Datei erstellen) [↗](#)

erfüllt

erfüllt

Ansicht 8 — Einstellungen (Übersicht) [↗](#)

nicht anwendbar

Ansicht 9 — Einstellungen (Profil) [↗](#)

erfüllt

erfüllt

Ansicht 10 — Einstellungen (Sicherheit) [↗](#)

erfüllt

erfüllt

Ansicht 11 — Einstellungen (Benachrichtigungen) [↗](#)

erfüllt

erfüllt

Ansicht 12 — Einstellungen (Updates) [↗](#)

nicht anwendbar

Ansicht 13 — Meine Gruppen (Übersicht) [↗](#)

erfüllt

erfüllt

Ansicht 14 — Gruppe erstellen (Name) [↗](#)

erfüllt

erfüllt

**Ansicht 15 — Gruppe erstellen (Teilnehmer)** [↗](#)

erfüllt

erfüllt

**Ansicht 16 — Gruppe erstellen (Übersicht)** [↗](#)

nicht anwendbar

**Ansicht 17 — Account wechseln** [↗](#)

nicht anwendbar

### 11.5.2.9 Eltern-Kind-Beziehungen

4 Ansichten  
erfüllt

13 Ansichten  
nicht anwendbar

**Ansicht 1 — Chats (Übersicht)** [↗](#)

erfüllt

erfüllt

**Ansicht 2 — Chat (Beispiel)** [↗](#)

nicht anwendbar

**Ansicht 3 — Chat (Gruppeninfo)** [↗](#)

nicht anwendbar

**Ansicht 4 — Mehr (Übersicht)** [↗](#)

erfüllt

erfüllt

**Ansicht 5 — Cloud (Übersicht)** [↗](#)

nicht anwendbar

**Ansicht 6 — Cloud (Ordner erstellen)** [↗](#)

nicht anwendbar

**Ansicht 7 — Cloud (Datei erstellen)** [↗](#)

nicht anwendbar

**Ansicht 8 — Einstellungen (Übersicht)** [↗](#)

erfüllt

erfüllt

**Ansicht 9 — Einstellungen (Profil)** [↗](#)

nicht anwendbar

**Ansicht 10 — Einstellungen (Sicherheit)** [↗](#)

nicht anwendbar

**Ansicht 11 — Einstellungen (Benachrichtigungen)** [↗](#)

nicht anwendbar

**Ansicht 12 — Einstellungen (Updates)** [↗](#)

nicht anwendbar

**Ansicht 13 — Meine Gruppen (Übersicht)** [↗](#)

erfüllt

erfüllt

**Ansicht 14 — Gruppe erstellen (Name)** [↗](#)

nicht anwendbar

**Ansicht 15 — Gruppe erstellen (Teilnehmer)** [↗](#)

nicht anwendbar

**Ansicht 16 — Gruppe erstellen (Übersicht)** [↗](#)

nicht anwendbar

**Ansicht 17 — Account wechseln** [↗](#)

nicht anwendbar

## 11.5.2.10 Text

### 17 Ansichten

erfüllt

Alle Ansichten / allgemeine Anmerkungen [↗](#)

erfüllt

erfüllt

## 11.5.2.11 Liste der verfügbaren Handlungen

### 17 Ansichten

erfüllt

Ansicht 1 — Chats (Übersicht) [↗](#)

eher erfüllt

erfüllt

#### 1. 11.5.2.11/1.1

Mithilfe der Karten (z. B. "Lehrerzimmer") ist es möglich, den Chat zu öffnen. Diese Funktion ist bei aktiviertem Screenreader nicht eindeutig erkennbar. Die Ausgabe lautet beispielsweise "Lehrerzimmer, Taste". Hier wäre es empfehlenswert zusätzlich den Hinweis "Zum Öffnen des Chats Lehrerzimmer doppelklicken" zu ergänzen.

Ansicht 2 — Chat (Beispiel) [↗](#)

erfüllt

erfüllt

Ansicht 3 — Chat (Gruppeninfo) [↗](#)

erfüllt

erfüllt

Ansicht 4 — Mehr (Übersicht) [↗](#)

erfüllt

erfüllt

Ansicht 5 — Cloud (Übersicht) [↗](#)

erfüllt

erfüllt

Ansicht 6 — Cloud (Ordner erstellen) [↗](#)

erfüllt

erfüllt

Ansicht 7 — Cloud (Datei erstellen) [↗](#)

erfüllt

erfüllt

Ansicht 8 — Einstellungen (Übersicht) [↗](#)

erfüllt

erfüllt

Ansicht 9 — Einstellungen (Profil) [↗](#)

erfüllt

erfüllt

Ansicht 10 — Einstellungen (Sicherheit) [↗](#)

erfüllt

erfüllt

Ansicht 11 — Einstellungen (Benachrichtigungen) [↗](#)

erfüllt

erfüllt

Ansicht 12 — Einstellungen (Updates) [↗](#)

erfüllt

erfüllt

Ansicht 13 — Meine Gruppen (Übersicht) [↗](#)

erfüllt

erfüllt

Ansicht 14 — Gruppe erstellen (Name) [↗](#)

erfüllt

erfüllt

Ansicht 15 — Gruppe erstellen (Teilnehmer) [↗](#)

erfüllt

erfüllt

Ansicht 16 — Gruppe erstellen (Übersicht) [↗](#)

erfüllt


erfüllt

Ansicht 17 — Account wechseln [↗](#)

erfüllt

erfüllt

### 11.5.2.12 Ausführung der verfügbaren Handlungen



17 Ansichten

nicht anwendbar

Alle Ansichten / allgemeine Anmerkungen [↗](#)

nicht anwendbar

### 11.5.2.13 Nachverfolgung des Fokus und der Auswahlattribute



11 Ansichten

erfüllt

6 Ansichten

nicht anwendbar

Ansicht 1 — Chats (Übersicht) [↗](#)

erfüllt

erfüllt

Ansicht 2 — Chat (Beispiel) [↗](#)

erfüllt

erfüllt

Ansicht 3 — Chat (Gruppeninfo) [↗](#)

erfüllt

erfüllt

Ansicht 4 — Mehr (Übersicht) [↗](#)

nicht anwendbar

Ansicht 5 — Cloud (Übersicht) [↗](#)

erfüllt

erfüllt

Ansicht 6 — Cloud (Ordner erstellen) [↗](#)

erfüllt

erfüllt

Ansicht 7 — Cloud (Datei erstellen) [↗](#)

erfüllt

erfüllt

Ansicht 8 — Einstellungen (Übersicht) [↗](#)

nicht anwendbar

Ansicht 9 — Einstellungen (Profil) [↗](#)

erfüllt

erfüllt

Ansicht 10 — Einstellungen (Sicherheit) [↗](#)

erfüllt

erfüllt

Ansicht 11 — Einstellungen (Benachrichtigungen) [↗](#)

nicht anwendbar

Ansicht 12 — Einstellungen (Updates) [↗](#)

nicht anwendbar

Ansicht 13 — Meine Gruppen (Übersicht) [↗](#)

erfüllt

erfüllt

Ansicht 14 — Gruppe erstellen (Name) [↗](#)

erfüllt

erfüllt

Ansicht 15 — Gruppe erstellen (Teilnehmer) [↗](#)

erfüllt

erfüllt

Ansicht 16 — Gruppe erstellen (Übersicht) [↗](#)

nicht anwendbar

Ansicht 17 — Account wechseln [↗](#)

nicht anwendbar

### 11.5.2.14 Änderung des Fokus und der Auswahlattribute

11 Ansichten  
erfüllt

6 Ansichten  
nicht anwendbar

Ansicht 1 — Chats (Übersicht) [↗](#)

erfüllt

erfüllt

Ansicht 2 — Chat (Beispiel) [↗](#)

erfüllt

erfüllt

Ansicht 3 — Chat (Gruppeninfo) [↗](#)

erfüllt

erfüllt

Ansicht 4 — Mehr (Übersicht) [↗](#)

nicht anwendbar

Ansicht 5 — Cloud (Übersicht) [↗](#)

erfüllt

erfüllt

Ansicht 6 — Cloud (Ordner erstellen) [↗](#)

erfüllt

erfüllt

Ansicht 7 — Cloud (Datei erstellen) [↗](#)

erfüllt

erfüllt

Ansicht 8 — Einstellungen (Übersicht) [↗](#)

nicht anwendbar

Ansicht 9 — Einstellungen (Profil) [↗](#)

erfüllt

erfüllt

Ansicht 10 — Einstellungen (Sicherheit) [↗](#)

erfüllt

erfüllt

Ansicht 11 — Einstellungen (Benachrichtigungen) [↗](#)

nicht anwendbar

Ansicht 12 — Einstellungen (Updates) [↗](#)

nicht anwendbar

Ansicht 13 — Meine Gruppen (Übersicht) [↗](#)

erfüllt

erfüllt

Ansicht 14 — Gruppe erstellen (Name) [↗](#)

erfüllt

erfüllt

Ansicht 15 — Gruppe erstellen (Teilnehmer) [↗](#)

erfüllt

erfüllt

Ansicht 16 — Gruppe erstellen (Übersicht) [↗](#)

nicht anwendbar

Ansicht 17 — Account wechseln [↗](#)

nicht anwendbar

### 11.5.2.15 Änderungsbenachrichtigung

12 Ansichten

erfüllt

5 Ansichten

nicht anwendbar

Ansicht 1 — Chats (Übersicht) [↗](#)

erfüllt

erfüllt

Ansicht 2 — Chat (Beispiel) [↗](#)

erfüllt

erfüllt

Ansicht 3 — Chat (Gruppeninfo) [↗](#)

erfüllt

erfüllt

Ansicht 4 — Mehr (Übersicht) [↗](#)

erfüllt

erfüllt

Ansicht 5 — Cloud (Übersicht) [↗](#)

nicht anwendbar

Ansicht 6 — Cloud (Ordner erstellen) [↗](#)

erfüllt

erfüllt

Ansicht 7 — Cloud (Datei erstellen) [↗](#)

erfüllt

erfüllt

Ansicht 8 — Einstellungen (Übersicht) [↗](#)

erfüllt

erfüllt

Ansicht 9 — Einstellungen (Profil) [↗](#)

erfüllt

erfüllt

Ansicht 10 — Einstellungen (Sicherheit) [↗](#)

nicht anwendbar

Ansicht 11 — Einstellungen (Benachrichtigungen) [↗](#)

erfüllt

erfüllt

Ansicht 12 — Einstellungen (Updates) [↗](#)

nicht anwendbar

Ansicht 13 — Meine Gruppen (Übersicht) [↗](#)

erfüllt

erfüllt

Ansicht 14 — Gruppe erstellen (Name) [↗](#)

nicht anwendbar



Ansicht 15 — Gruppe erstellen (Teilnehmer) [🔗](#)

erfüllt

erfüllt

Ansicht 16 — Gruppe erstellen (Übersicht) [🔗](#)

erfüllt

erfüllt

Ansicht 17 — Account wechseln [🔗](#)

nicht anwendbar

## 11.5.2.16 Änderungen von Zuständen und Eigenschaften

17 Ansichten

erfüllt

Alle Ansichten / allgemeine Anmerkungen [🔗](#)

erfüllt

erfüllt

## 11.5.2.17 Änderungen von Werten und Text

15 Ansichten

erfüllt

2 Ansichten

nicht anwendbar

Ansicht 1 — Chats (Übersicht) [🔗](#)

erfüllt

erfüllt

Ansicht 2 — Chat (Beispiel) [🔗](#)

erfüllt

erfüllt

Ansicht 3 — Chat (Gruppeninfo) [🔗](#)

erfüllt

erfüllt

Ansicht 4 — Mehr (Übersicht) [🔗](#)

erfüllt

erfüllt

Ansicht 5 — Cloud (Übersicht) [🔗](#)

erfüllt

erfüllt

Ansicht 6 — Cloud (Ordner erstellen) [🔗](#)

erfüllt

erfüllt

Ansicht 7 — Cloud (Datei erstellen) [🔗](#)

erfüllt

erfüllt

Ansicht 8 — Einstellungen (Übersicht) [🔗](#)

erfüllt

erfüllt

Ansicht 9 — Einstellungen (Profil) [🔗](#)

erfüllt

erfüllt

Ansicht 10 — Einstellungen (Sicherheit) [🔗](#)

erfüllt

erfüllt

Ansicht 11 — Einstellungen (Benachrichtigungen) [🔗](#)

erfüllt

erfüllt

Ansicht 12 — Einstellungen (Updates) [↗](#)

nicht anwendbar

Ansicht 13 — Meine Gruppen (Übersicht) [↗](#)

erfüllt

erfüllt

Ansicht 14 — Gruppe erstellen (Name) [↗](#)

erfüllt

erfüllt

Ansicht 15 — Gruppe erstellen (Teilnehmer) [↗](#)

erfüllt

erfüllt

Ansicht 16 — Gruppe erstellen (Übersicht) [↗](#)

erfüllt

erfüllt

Ansicht 17 — Account wechseln [↗](#)

nicht anwendbar

## 11.6 Barrierefreiheitsfunktionen

### 11.6.2 Keine Unterbrechung der Barrierefreiheitsfunktionen

17 Ansichten  
erfüllt

Alle Ansichten / allgemeine Anmerkungen [↗](#)

erfüllt

erfüllt

## 11.7 Benutzerpräferenzen

### 11.7 Benutzerpräferenzen

17 Ansichten  
erfüllt

Alle Ansichten / allgemeine Anmerkungen [↗](#)

eher erfüllt

erfüllt

#### 1. 11.7/0.1


Hinweis ohne negative Auswirkung: Aktuell gibt es keine Darstellung der App im Darkmode. Um ein bessere, barrierefreie Nutzung zu gewährleisten, wird ein Darkmode empfohlen.

2. **11.7/0.2**

Die Einstellung "Fetter Text" (Einstellungen # Bedienungshilfen # Anzeige & Textgröße) wird von der App nicht übernommen.

## 11.8 Autorenwerkzeuge

### 11.8.1 Inhaltstechnologie




**1 Ansicht**  
erfüllt

**16 Ansichten**  
nicht anwendbar

<b>Ansicht 1 — Chats (Übersicht)</b> <a href="#">🔗</a>		nicht anwendbar
<b>Ansicht 2 — Chat (Beispiel)</b> <a href="#">🔗</a>	erfüllt	<b>erfüllt</b>
<b>Ansicht 3 — Chat (Gruppeninfo)</b> <a href="#">🔗</a>		nicht anwendbar
<b>Ansicht 4 — Mehr (Übersicht)</b> <a href="#">🔗</a>		nicht anwendbar
<b>Ansicht 5 — Cloud (Übersicht)</b> <a href="#">🔗</a>		nicht anwendbar
<b>Ansicht 6 — Cloud (Ordner erstellen)</b> <a href="#">🔗</a>		nicht anwendbar
<b>Ansicht 7 — Cloud (Datei erstellen)</b> <a href="#">🔗</a>		nicht anwendbar
<b>Ansicht 8 — Einstellungen (Übersicht)</b> <a href="#">🔗</a>		nicht anwendbar
<b>Ansicht 9 — Einstellungen (Profil)</b> <a href="#">🔗</a>		nicht anwendbar
<b>Ansicht 10 — Einstellungen (Sicherheit)</b> <a href="#">🔗</a>		nicht anwendbar
<b>Ansicht 11 — Einstellungen (Benachrichtigungen)</b> <a href="#">🔗</a>		nicht anwendbar
<b>Ansicht 12 — Einstellungen (Updates)</b> <a href="#">🔗</a>		nicht anwendbar
<b>Ansicht 13 — Meine Gruppen (Übersicht)</b> <a href="#">🔗</a>		nicht anwendbar
<b>Ansicht 14 — Gruppe erstellen (Name)</b> <a href="#">🔗</a>		nicht anwendbar
<b>Ansicht 15 — Gruppe erstellen (Teilnehmer)</b> <a href="#">🔗</a>		nicht anwendbar
<b>Ansicht 16 — Gruppe erstellen (Übersicht)</b> <a href="#">🔗</a>		nicht anwendbar

11.8.2 Erstellung barrierefreier Inhalte



1 Ansicht erfüllt      16 Ansichten nicht anwendbar

Ansicht 1 — Chats (Übersicht) <a href="#">↗</a>		nicht anwendbar
Ansicht 2 — Chat (Beispiel) <a href="#">↗</a>	erfüllt	erfüllt
Ansicht 3 — Chat (Gruppeninfo) <a href="#">↗</a>		nicht anwendbar
Ansicht 4 — Mehr (Übersicht) <a href="#">↗</a>		nicht anwendbar
Ansicht 5 — Cloud (Übersicht) <a href="#">↗</a>		nicht anwendbar
Ansicht 6 — Cloud (Ordner erstellen) <a href="#">↗</a>		nicht anwendbar
Ansicht 7 — Cloud (Datei erstellen) <a href="#">↗</a>		nicht anwendbar
Ansicht 8 — Einstellungen (Übersicht) <a href="#">↗</a>		nicht anwendbar
Ansicht 9 — Einstellungen (Profil) <a href="#">↗</a>		nicht anwendbar
Ansicht 10 — Einstellungen (Sicherheit) <a href="#">↗</a>		nicht anwendbar
Ansicht 11 — Einstellungen (Benachrichtigungen) <a href="#">↗</a>		nicht anwendbar
Ansicht 12 — Einstellungen (Updates) <a href="#">↗</a>		nicht anwendbar
Ansicht 13 — Meine Gruppen (Übersicht) <a href="#">↗</a>		nicht anwendbar
Ansicht 14 — Gruppe erstellen (Name) <a href="#">↗</a>		nicht anwendbar
Ansicht 15 — Gruppe erstellen (Teilnehmer) <a href="#">↗</a>		nicht anwendbar
Ansicht 16 — Gruppe erstellen (Übersicht) <a href="#">↗</a>		nicht anwendbar
Ansicht 17 — Account wechseln <a href="#">↗</a>		nicht anwendbar

### 11.8.3 Erhaltung von Barrierefreiheitsinformationen bei Umwandlungen

**17 Ansichten**

nicht anwendbar

**Alle Ansichten / allgemeine Anmerkungen** [🔗](#)

nicht anwendbar

### 11.8.4 Reparaturunterstützung

**17 Ansichten**

nicht anwendbar

**Alle Ansichten / allgemeine Anmerkungen** [🔗](#)

nicht anwendbar

### 11.8.5 Vorlagen

**17 Ansichten**

nicht anwendbar

**Alle Ansichten / allgemeine Anmerkungen** [🔗](#)

nicht anwendbar

## 12 Dokumentation und Support

### 12.1.1 Barrierefreiheits- und Kompatibilitätsfunktionen

**17 Ansichten**

nicht anwendbar

**Alle Ansichten / allgemeine Anmerkungen** [🔗](#)

nicht anwendbar

### 12.1.2 Barrierefreie Dokumentation

**17 Ansichten**

nicht anwendbar

**Alle Ansichten / allgemeine Anmerkungen** [↗](#)

nicht anwendbar

### 12.2.2 Informationen zu Barrierefreiheits- und Kompatibilitätsfunktionen

**17 Ansichten**

nicht anwendbar

**Alle Ansichten / allgemeine Anmerkungen** [↗](#)

nicht anwendbar

### 12.2.3 Effektive Kommunikation

**17 Ansichten**

nicht anwendbar

**Alle Ansichten / allgemeine Anmerkungen** [↗](#)

nicht anwendbar

### 12.2.4 Barrierefreie Dokumentation (vom Support)

**17 Ansichten**

nicht anwendbar

**Alle Ansichten / allgemeine Anmerkungen** [↗](#)

nicht anwendbar